

視線を集める



Miss 9'

ARTISTIC & Co.
BEAUTÉ

MISS 9' SERIES LINEUP



ミスナイン エッセンス アイライナー

オニキスブラック

(美容液アイライナー)

2,970円 (税込)



ミスナイン パーフェクト アイラッシュエッセンス

(まつ毛美容液) 5mL

4,400円 (税込)



ミスナイン パーフェクトマスカラ

- ① ボリューム/ファイバー無し/ブラック
- ② ボリューム/ファイバー無し/ブラウン
- ③ ロング/ファイバー有り/ブラック

(美容液マスカラ) 8g

- ① 2,750円(税込)
- ②③ 2,970円(税込)



ミスナイン ゴールデンフェイスパウダー

- 01 ノーマル肌用
- 02 白肌用

(フェイスパウダー) 4g

5,500円 (税込)



ミスナイン エッセンスリップ

(美容液リップ)

4,620円 (税込)



ミスナイン パーフェクトティント

- 01 ブーゲンビリア
- 02 フラミンゴ
- 03 パーミリオン

(リップカラー)

4,400円 (税込)

〈発売元〉株式会社 A&C BEAUTE

〒501-6257 岐阜県羽島市福寿町平方10丁目80番地
TEL.0120-656-959 / 058-397-0307 FAX.058-397-0373

www.artistic-beaute.co.jp



魅力を解放する——



Miss 9

THE PERFECT SERIES

極上のツヤを彩る

植物性成分約97%配合で唇を主役に。

まるでグロスを塗ったかのような輝きを放つティントグロス。

美しい発色が持続し、顔色を明るくイキイキとした印象に魅せます。試作を重ね美容液成分を配合する事で、潤いを保つティントの開発に成功。更に唇の縦ジワやクスミを目立たなくし、メイクをしながら同時にリップケア効果を発揮します。

check

- 顔印象を華やかに
- ふっくら感が欲しい
- 何回も塗り直したくない
- 唇にツヤ感が欲しい
- 唇が乾燥しやすい
- 縦ジワが気になる

1 透けるような極上のツヤ唇

マット感を抑えたグロスのような光沢を演出。オイルのようなテクスチャーがぶるんと上品なツヤ唇へと導きます。



2 自分だけのツヤめき美発色

唇の水分量に反応して、発色が変化するティントグロス。その為、唇への密着感が高く長時間うるおいが持続します。

3 厳選の美容液成分

豊富な美容液成分が唇を保護しながらリップケア効果を発揮。



リンゴ幹細胞エキス*1&5



リボフラベン*2&5



ガラクトミセス*3&5



パオパブオイル*4&5

うるおい

弾力

透明感

4 7つのフリー

合成香料フリー

パラベンフリー

アルコールフリー

石油系界面活性剤フリー

鉱物油フリー

合成酸化防止剤フリー

紫外線吸収剤フリー



ミスナイン
パーフェクト ティント
01 (プーゲンベリア)
4,400円 (税込)



ミスナイン
パーフェクト ティント
02 (フラミンゴ)
4,400円 (税込)



ミスナイン
パーフェクト ティント
03 (バーミリオン)
4,400円 (税込)

5 選べる3色

- 01 華やぎメイクもぴったりのカラー
- 02 リップ下地としても使える万能カラー
- 03 黄ぐすみを抑える鮮やかなカラー



01 プーゲンベリア

02 フラミンゴ

03 バーミリオン

光をデザインする

“ひとぬり”で表情に新しい輝きを放つフェイスパウダー。

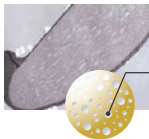
ツヤリ輝く。秘めたゴールドパウダーが骨格を立体的にライティング。

朝メイクをしてから12時間、不思議とツヤが増し、美しさは一日中継続。天然シルク100%パウダーをアミノ酸で丁寧にコーティングし、さらにフラレン^{※1}※6などスキンケア^{※2}効果の高い美容液成分を贅沢に配合しました。

check

- 透明感のあるツヤが欲しい
- 時短メイクがしたい
- 時間が経つと肌がくすむ
- 肌がテカりやすい
- 化粧直しの回数を減らしたい
- 肌が乾燥しやすい

“野蚕”、別名『ワイルドシルク』のパワー



自然が生んだ皮脂の吸着力と抜群の保湿力。肌に必要なアミノ酸は相性抜群。

ナノレベルのポーラス(穴) 通常のシルクにはない

自然環境の中育まれた、天然の機能。

余分な皮脂、肌のテカり、うっすら汗をキャッチ。

肌に“光のヴェール”で毛穴レス^{※3}なツヤ肌へ

ふわりと軽く、心地の良い超微粒子パウダー。繊細なゴールドラメによるレフ板効果で、肌の凹凸をフラットに魅せます。



厳選の美容液成分

2種の天然オイルと美肌作用成分フラレン^{※1}※6が紫外線を浴びやすい頬部分をしっかり保湿。

うるおい

エイジング^{※3}

透明感



アルガン
オイル^{※5}※6



ウチワ
サボテン^{※4}※6



ヴェール
フラレン^{※1}※6

9つのフリー

合成香料フリー

合成着色料フリー

パラベンフリー

アルコールフリー

鉱物油フリー

合成オイルフリー

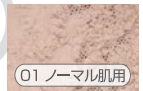
石油系界面活性剤フリー

合成酸化防止剤フリー

紫外線吸収剤フリー

選べる2色

ノーマル肌用と白肌用の2種類からお選びください。好みの仕上がりにイメージや季節に合わせてご使用いただけます。



01 ノーマル肌用



02 白肌用

こだわりのパフ

パフは毛足が長く柔らかな肌触りの高品質素材を採用。まるでブラシを使ったかのような肌に仕上げます。



ミスナイン
ゴールデンフェイスパウダー
01(ノーマル肌用)
5,500円(税込)

ミスナイン
ゴールデンフェイスパウダー
02(白肌用)
5,500円(税込)

まつ毛に漆黒の美容液を

大胆なボリュームと存在感のある長さを叶える。

エナメルグロウ成分がまつ毛1本1本に、太く濃厚に絡みつき、黒目を力強く強調。何度重ねてもダマにならない機能性とお湯で簡単オフできる使いやすさなど女性目線を追求。さらに厳選の美容成分が使うほどにまつ毛を強く美しく守り続けます。

check

- ボリューム感がほしい
- 繊維入りが苦手な方
- 力強い目元を作りたい **BLACK**
- 優しい目元を作りたい **BROWN**

ファイバー無しで120%*1ボリューム



※イメージ

超極細ファイバーで150%*1ロング



※イメージ

check

- まつ毛を長く魅せたい
- まつ毛の密度を高めたい
- ダマやゴテゴテは絶対NG
- 華やかな目もとにしたい

9種の厳選美容液成分配合

厳選美容液成分がまつ毛1本1本を包み込み、使うたびにまつ毛を健やかに美しく整えます。



ワイドラッシュ
*5*7



ケラチン
*6*8




パンテノール
*8



オタネニンジン根エキス*9



センブリエキス*8



セラミド*7*8



ミスナイン
パーフェクト
マスカラ
(ブラウン)
2,970円(税込)



ミスナイン
パーフェクト
マスカラ
(ブラック)
2,750円(税込)



ミスナイン
パーフェクト
マスカラファイバー
2,970円(税込)

カーブブラシ採用

絶妙な緩やかカーブにベースをたっぷり含み、1度塗りでまつ毛を強力に持ち上げます。根本はぎゅっと濃く、毛先に向かってスラッとセパレートする理想のフォルムに。



お湯で簡単オフ

汗・涙に強くお湯でオフが可能です。使いやすいフィルムタイプマスカラ。



7つのフリー

- 合成香料フリー
- パラベンフリー
- アルコールフリー
- 鉱物油フリー
- オイルフリー
- タル系色素フリー
- シリコンフリー

独自の毛髪研究の力を集結

頼れる贅沢成分が叶える、納得のボリュームまつ毛へ。

メイクが映えるイキイキとした美しいまつ毛を目指す。

総合的なラインに集中的に働く厳選成分の力により、不足したハリコシを呼び覚まします。

まつ毛を支える仕組みを土台*1からサポートし、想像を超えた手応えをあなたのまつ毛へ――

check

- イキイキとしたまつ毛が欲しい カールが落ちやすくなった マスカラが塗りにくくなった
- まつ毛にボリューム感が欲しい まつ毛が切れやすくなった まつ毛にハリ、コシがなくなった
- 目元の印象が薄いと感じる まつ毛のダメージが増えた 目元がぼんやりする

11種の厳選美容液成分配合

まつ毛を健やかに育み肌レベルからの美しさを追求しました。

まぶたに優しい
「フロッキーチップ」採用

敏感なまぶたへの負担を考え
肌あたりの良いフロッキーチップ
でやさしくケアします。

9つのフリー

- 合成香料フリー 合成着色料フリー パラベンフリー
- アルコールフリー 鉱物油フリー オイルフリー
- 石油系界面活性剤フリー 合成酸化防止剤フリー 紫外線吸収剤フリー

ミスナイン
パーフェクト
アイラッシュエッセンス
4,400円(税込)



How to use 洗顔後の清潔なまつ毛にご使用ください。

STEP 1 まつ毛の生え際に
なじませます。

上まつ毛の上側はチップを根元(生え
際)にあて、なじませます。

STEP 2 まつ毛1本1本も
コーティング

上まつ毛の下側はマスカラを付けるよう
に、根元(生え際)から毛先に向かって付
けます。



STEP 3 下まつ毛にもたっぷりど

下まつ毛に塗布する際はチップの先を使い
根元から毛先に向かって付けます。



より効果的なPOINT

朝はメイク前にご使用頂くことをおすすめします。さらに毎日ご使用頂くことより効果的です。